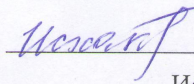


МИНИСТЕРСТВО ПРОСВЕЩЕНИЯ РОССИЙСКОЙ ФЕДЕРАЦИИ

**Министерство образования и науки Республики Татарстан
МКУ «Исполнительный комитет Высокогорского муниципального района
Республики Татарстан»
МБОУ "Казакларская ООШ"**

РАССМОТРЕНО

на заседании ШМО
начальных классов

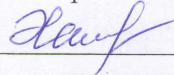


Исхакова Г. Х.

Протокол №1 от «28»
августа 2023 г.

СОГЛАСОВАНО

Заместитель директора
по учебной работе




Халикова Р. Р.

«28» августа 2023 г.

УТВЕРЖДЕНО

Директор МБОУ
"Казакларская ООШ"



Исхаков Г. Р.

Приказ №81 от «28»
августа 2023 г.



РАБОЧАЯ ПРОГРАММА

учебного курса «Юный физкультурник»

для обучающихся 2-4 классов на 2023-2024 учебный год

с. Казаклар 2023

Рабочая программа по элективному курсу для младших школьников разработана на основании основных **нормативных документов**:

- Закон РФ «Об образовании»;
- Федеральный государственный образовательный стандарт начального общего образования, утвержденный приказом Министерства образования и науки РФ "Об утверждении и введении в действие федерального государственного образовательного стандарта начального общего образования" от 06.10.2009 N 373";
- Санитарно-эпидемиологические требования к условиям и организации обучения в ОУ (утверждены 29.12.2012г.);

Цели программы:

- Здоровьесбережение младших школьников;
- Развитие ловкости, быстроты, силы;
- Освоение культурного наследия русского народа.

Задачи:

Образовательные:

- Формирование знаний и представлений о здоровом образе жизни;
- Обучение правилам поведения в процессе коллективных действий;

Формирование интереса к народному творчеству.

Расширение кругозора младших школьников.

Развивающие:

- Развитие познавательного интереса к русским народным играм, включение их в познавательную деятельность;
- Развитие активности, самостоятельности, ответственности;
- Развитие статистического и динамического равновесия, развитие глазомера и чувства расстояния;
- Развитие внимательности, как черты характера, свойства личности.

Воспитательные:

- Воспитание чувства коллективизма;
- Формирование установки на здоровый образ жизни;
- Воспитание бережного отношения к окружающей среде, к народным традициям.

Количество часов: 2 класс-17 часов, 3 класс- 17 часов, 4 класс - 17 часов.

Планируемые результаты освоения учебного предмета

В результате изучения **данного курса программы** на ступени начального общего образования у выпускников будут сформированы *личностные, регулятивные, познавательные и коммуникативные* универсальные учебные действия как основа умения учиться.

В *сфере личностных универсальных учебных действий* будут сформированы внутренняя позиция обучающегося к здоровому образу жизни, адекватная мотивация учебной деятельности, включая учебные и познавательные мотивы.

В *сфере регулятивных универсальных учебных действий* выпускники овладеют всеми типами учебных действий направленных на здоровый образ жизни, в образовательном учреждении и вне его, включая способность принимать и сохранять учебную цель и задачу, контролировать и оценивать свои действия.

В *сфере познавательных универсальных учебных действий* выпускники научатся воспринимать и анализировать сообщения и важнейшие их компоненты — тексты, использовать игровые средства.

В *сфере коммуникативных универсальных учебных действий* выпускники приобретут умения учитывать позицию собеседника (партнёра), организовывать и осуществлять сотрудничество и кооперацию с учителем и сверстниками, адекватно воспринимать и передавать информацию.

Личностные универсальные учебные действия

У выпускника будут сформированы:

- внутренняя позиция школьника на уровне положительного отношения к школе, ориентации на содержательные моменты школьной действительности и принятия образца «хорошего ученика»;
- широкая мотивационная основа учебной деятельности, включающая социальные, учебно-познавательные и внешние мотивы;
- учебно-познавательный интерес к новому материалу и способам решения новой задачи;
- ориентация на понимание причин успеха в учебной деятельности, в том числе на самоанализ и самоконтроль результата, на анализ соответствия результатов требованиям конкретной задачи, на понимание предложений и оценок учителей, товарищей, родителей и других людей;
- способность к самооценке на основе критериев успешности учебной деятельности;
- основы гражданской идентичности, своей этнической принадлежности в форме осознания «Я» как члена семьи, представителя народа, гражданина России, чувства сопричастности и гордости за свою Родину, народ и историю, осознание ответственности человека за общее благополучие;
- ориентация в нравственном содержании и смысле как собственных поступков, так и поступков окружающих людей;
- развитие этических чувств — стыда, вины, совести как регуляторов морального поведения;
- эмпатия как понимание чувств других людей и сопереживание им;
- основы экологической культуры: принятие ценности здоровьесберегающего поведения.

Регулятивные универсальные учебные действия

Выпускник научится:

- принимать и сохранять учебную задачу;
- планировать свои действия в соответствии с поставленной задачей и условиями её реализации, в том числе во внутреннем плане;
- осуществлять итоговый и пошаговый контроль по результату;
- адекватно воспринимать предложения и оценку учителей, товарищей, родителей и других людей;
- различать способ и результат действия;

Выпускник получит возможность научиться:

Познавательные универсальные учебные действия

Выпускник научится:

- осуществлять поиск необходимой информации для выполнения учебных заданий с использованием учебной литературы, энциклопедий, справочников (включая электронные, цифровые), в открытом информационном пространстве, в том числе контролируемом пространстве Интернета;
- осуществлять запись (фиксацию) выборочной информации об окружающем мире и о себе самом, в том числе с помощью инструментов ИКТ;
- строить сообщения в устной и письменной форме;
- ориентироваться на разнообразие способов решения задач;
- осуществлять анализ объектов с выделением существенных и несущественных признаков;
- проводить сравнение, сериацию и классификацию по заданным критериям;
- обобщать, т. е. осуществлять генерализацию и выведение общности для целого ряда или класса единичных объектов на основе выделения сущностной связи;
- осуществлять подведение под понятие на основе распознавания объектов, выделения существенных признаков и их синтеза;
- устанавливать аналогии;
- владеть рядом общих приёмов решения задач.

Коммуникативные универсальные учебные действия

Выпускник научится:

- адекватно использовать коммуникативные, прежде всего речевые, средства для решения различных коммуникативных задач, строить монологическое высказывание (в том числе сопровождая его аудиовизуальной поддержкой), владеть диалогической формой коммуникации, используя в том числе средства и инструменты ИКТ и дистанционного общения;

- допускать возможность существования у людей различных точек зрения, в том числе не совпадающих с его собственной, и ориентироваться на позицию партнёра в общении и взаимодействии;
- учитывать разные мнения и стремиться к координации различных позиций в сотрудничестве;
- формулировать собственное мнение и позицию;
- договариваться и приходить к общему решению в совместной деятельности, в том числе в ситуации столкновения интересов;
- строить понятные для партнёра высказывания, учитывающие, что партнёр знает и видит, а что нет;
- задавать вопросы;
- контролировать действия партнёра;
- использовать речь для регуляции своего действия;
- адекватно использовать речевые средства для решения различных коммуникативных задач, строить монологическое высказывание, владеть диалогической формой речи.

1 класс:

- Укрепление здоровья;
- Повышение физической подготовленности двигательного опыта.

2 класс:

- Развитие физических качеств, силы, быстроты, выносливости.

3 класс:

- Формирование умения проведения физкультурно – оздоровительных мероприятий.

4 класс:

- Обучение простейшим способам измерения показателей физического состояния и развития;
- Формирование качеств личности: наблюдательность, мышление, внимание, память, воображение;
- Проведение мониторинга образовательной среды (анкетирование детей и родителей, сохранение зачётной системы оценивания знаний, проведение конкурсов, соревнований).

Личностные результаты

оценивать поступки людей, жизненные ситуации с точки зрения общепринятых норм и ценностей; оценивать конкретные поступки как хорошие или плохие; умение выражать свои эмоции; понимать эмоции других людей, сочувствовать, сопереживать;

Метапредметные результаты является формирование универсальных учебных действий (УУД).

Регулятивные УУД:

определять и формировать цель деятельности с помощью учителя;

проговаривать последовательность действий во время занятия;

учиться работать по определённому алгоритму

Познавательные УУД:

умение делать выводы в результате совместной работы класса и учителя;

Коммуникативные УУД:

умение оформлять свои мысли в устной форме

слушать и понимать речь других;

договариваться с одноклассниками совместно с учителем о правилах поведения и общения и следовать им;

учиться работать в паре, группе; выполнять различные роли (лидера и исполнителя).

Способы проверки знаний и умений:

- проведение мониторинга образовательной среды (анкетирование детей и родителей) на предмет удовлетворенности результатами данной программы;
- участие воспитанников в праздниках, конкурсах, спортивных соревнованиях и мероприятиях школы и города;
- открытые занятия, внеклассные мероприятия данной направленности.

Содержание учебного предмета.

1 класс

I. Игры с бегом.

Теория. Правила безопасного поведения в местах проведения подвижных игр. Значение подвижных игр для здорового образа жизни.

Практические занятия:

- Комплекс упражнений ОРУ на месте. Игры "Фигуры", "Волки, зайцы, лисы", "Медведь и пчелы", "Третий лишний".
- Комплекс упражнений ОРУ в движении. Игры "У медведя во бору", "Веселые ракеты", "Краски", "Белые медведи".
- Комплекс упражнений с предметами. Игры "Салки", "Шишки, желуди, орехи", "Удержи обруч", "Пустое место".
- Комплекс упражнений в кругу. Игры "Отгадай чей голос?", "Караси и Щуки", "Гуси - лебеди".

II. Игры с мячом.

Теория. История возникновения игр с мячом.

Практические занятия:

- Совершенствование координации движений. Перекаты мяча. Комплекс ОРУ с мячом «Мячик». Игра «Мяч по полу», "Гусеница", "Перестрелка".
- Развитие глазомера и чувства расстояния. Передача мяча. Метание мяча «Кто меткий?» Игра «Метко в цель». Игра «Бегуны и метатели», "Перестрелка".
- Укрепление основных мышечных групп; мышц рук и плечевого пояса. Игра «Передача мяча в колоннах». Игра «Гонка мячей», "Перестрелка".
- Обучение бросанию, метанию и ловле мяча в игре. Броски и ловля мяча. Игра «Мяч соседу». Игра «Подвижная цель», "Перестрелка".
- Укрепление основных мышечных групп; мышц рук и плечевого пояса, работа с набивными мячами. Игра "Охотники и утки", "Передал садись", "Перестрелка".

III. Игра с прыжками.

Теория. Профилактика детского травматизма. Знакомство с правилами дыхания во время прыжков. Последовательность обучения прыжкам.

Практические занятия:

- Комплекс ОРУ «Скакалочка». Игра «Прыгающие воробышки». Игра "Петушиные бои". Игра "Кенгуру".
- Комплекс упражнений с длинной скакалкой «Верёвочка». Игра «Удочка».Игра «Лягушата и цапля».
- Комплекс ОРУ с короткими скакалками «Солнышко». Игра «Зеркало».
- Комплекс ОРУ со скакалкой «Лучики». Игра «Выше ножки от земли».

IV. Игры малой подвижности.

Теория. Правильная осанка и её значение для здоровья и хорошей учёбы.

Упражнения для формирования правильной осанки, укрепления мышечного корсета.

Практические занятия:

- Комплекс специальных упражнений «Ровная спина». Игра «Красный, зелёный». Игра «Альпинисты». Игра «Кто быстрее встанет в круг».
- Комплекс упражнений с мешочками. Игра «Разведчики». Игра «Поезд». Игра «Построение в шеренгу».

Упражнения для исправления нарушений осанки и плоскостопия. Игра «Летает – не летает». Игра «Копна – тропинка – кочки». Игра "Язычок".

V. **Народные игры.**

Теория. Народные игры – основа игровой культуры. Роль и место игры в жизни людей.

Практические занятия:

- Разучивание народных игр. Игра «Калин – бан-ба».
- Разучивание народных игр. Игра «Чижик».
- Разучивание народных игр. Игра «Золотые ворота».
- Разучивание народных игр. Игра "Чехарда".

VI. **Зимние забавы.**

Теория. Закаливание и его влияние на организм. Первая помощь при обморожении.

Практические занятия:

- Игра «Скатывание шаров».
- Игра «Гонки снежных комов».
- Игра «Гонки санок».
- Игра «Слаломисты».
- Игра «Черепахи».

VII. **Эстафеты .**

Теория. Знакомство с правилами проведения эстафет. Профилактика детского травматизма.

Практические занятия:

- Беговая эстафеты.
- Эстафета с предметами (мячами, обручами, скакалками)
- Эстафеты на развитие статистического и динамического равновесия.
- Эстафета "вызов номеров".

2 класс

I. **Игры с бегом**

Теория. Правила безопасного поведения при проведении игр с бегом. Техника бега с ускорением, техника равномерного бега

Практические занятия:

- Комплекс ОРУ на месте. Комплекс ОРУ с рифмованными строчками. Игра «Совушка». Игра «Вороны и воробьи». Игра "Лиса и куры".
 - Комплекс ОРУ в движении. Игра «К своим флажкам». Игра «День и ночь». " Веселые ракеты".
 - Комплекс ОРУ в колонне по одному в движении. Игра «Вызов номеров». Игра «Пустое место». Игра «Невод».
 - Упражнения с предметами. Игра «Колесо»
- «Два мороза». Игра «Воробьи-попрыгунчики». Игра «Челнок». Игра «Карусель».

II. **Игры с мячом.**

Теория. Правила безопасного поведения при играх мячом.

Практические занятия:

- Совершенствование координации движений. Игра « Передал – садись». Игра «Свечи», "Перестрелка".
- Развитие глазомера и чувства расстояния. Передача мяча. Метание мяча. Игра «Охотники и утки». Игра «Сбей мяч». Игра "Гусеница".
- Укрепление основных мышечных групп; мышц рук и плечевого пояса. Игра «Рак пятится назад». Игра «Скорый поезд». Игра "Перестрелка".
- Обучение бросанию, метанию и ловле мяча в игре. Броски и ловля мяча

Броски и ловля мяча. Игра «Кто самый меткий». Игра «Не упусти мяч». Игра "Мяч по полу".

- Комплекс ОРУ с набивными мячами. Игра "Салки с ведением баскетбольного мяча". Игра "Перестрелка с пленом".
- Комплекс ОРУ в движении. Игра "Перестрелка с пленом". Игра "Гонка мячей".
- Комплекс ОРУ в круге. Игра "Перестрелка с пленом". Игра "

III. Игры с прыжками.

Теория. Правила по технике безопасности при проведении игр с прыжками.

Профилактика детского травматизма. Развитие координации движений в прыжках со скакалкой

Практические занятия:

- Комплекс ОРУ. Игра «Салки на одной ноге». Игра « Воробушки».
- Комплекс упражнений с длинной скакалкой. Игра «Удочка». Игра «Кто выше»
- Комплекс ОРУ с мячами. Игра «Прыжки в приседе». Игра «Пингвины с мячом».
- Комплекс ОРУ с короткой скакалкой. Игра «Поймай лягушку». Игра «Прыжки с поворотом»

IV. Игры малой подвижности.

Теория. Правила по технике безопасности при проведении игры малой подвижности.

Практические занятия:

- Комплекс специальных упражнений «Ровная спина». Игра «Змейка». Игра «Карлики и великаны». Игра «На новое место».
- Комплекс упражнений с мешочками. Игра «Кошка и мышка». Игра «Ручеек». Игра "Лабиринт".
- Упражнения для исправления нарушений осанки и плоскостопия. Игра «Стрекозы». Игра «Чемпионы скакалки». Игра «Что изменилось?».

V. Народные игры.

Теория. История изучения и организации игр. Знаменитые собиратели и организаторы игр. Игровая терминология.

Практические занятия:

- Разучивание народных игр. Игра «Бегунок»
- Разучивание народных игр. Игра «Верёвочка»
- Разучивание народных игр. Игра «Котел»
- Разучивание народных игр. Игра "Дедушка - сапожник".

VI. Зимние забавы.

Теория. Закаливание и его влияние на организм. Правила безопасного поведения при катании на лыжах, санках. Инструктаж по технике безопасности.

Практические занятия:

- Игра «Санные поезда».
- Игра «На одной лыже».
- Игра «Езда на перекладных».
- Игра "Слаломисты".
- Игра "Воротца".

VII. Эстафеты.

Теория. Правила безопасного поведения при проведении эстафет
Способы деления на команды. Считалки.

Практические занятия:

- Веселые старты
- Эстафеты «Бег по кочкам», «Бег сороконожек».
- Эстафеты «Рак пятится назад», «Скорый поезд».
- Эстафеты «Чемпионы скакалки», «Вьюны».
- Эстафеты «Стрекозы», «На новое место».

I. Игры с бегом.

Теория. Правила техники безопасности. Значение бега в жизни человека и животных. Лучшие легкоатлеты страны, области, школы.

Практические занятия:

- Комплекс ОРУ для укрепления мышц ног. Игра «Змейка». Игра «Челнок». Игра «Пятнашки с домом». Игра «Дай руку».
- Комплекс ОРУ на месте. Игра «Пустое место». Игра «Филин и пташки». Игра «Кошка и мышка в лабиринте». Игра «Ловушки в кругу».
- Комплекс ОРУ в движении. Игра «Пятнашки с домом». Игра «Прерванные пятнашки». Игра «Круговые пятнашки». Игра «Много троих, хватит двоих».
- Комплекс ОРУ с предметами. Игра «Платок». Игра «Палочки – вырубалочки».

II. Игры с мячом.

Теория. Правила техники безопасности при игре с мячом. Разучивание считалок.

Практические занятия:

- Комплекс ОРУ с маленькими мячами. Игра «Мячик кверху». Игра «Свечи ставить»
- Комплекс ОРУ с большими мячами. Игра «Перебрасывание мяча»

Игра «Зевака». Игра «Летучий мяч».

- Комплекс ОРУ с набивными мячами. Игра «Выбей мяч из круга». Игра «Защищай город».
- Комплекс ОРУ с мячами. Игра «Гонка мячей». Игра «Попади в цель». Игра «Русская лапта».
- Комплекс ОРУ с набивными мячами. Игра "Мяч капитану", "Пионербол".
- Комплекс ОРУ с набивными мячами. Игра "Мяч капитану", "Пионербол".
- Комплекс ОРУ с набивными мячами. Игра "Мяч капитану", "Пионербол".

III. Игры с прыжками.

Теория. Правила техники безопасности при игре с прыжками.

Для чего человеку важно уметь прыгать.

Виды прыжков. Разучивание считалок.

Практические занятия:

- Комплекс ОРУ. Игра « Воробушки и кот». Игра «Дедушка – рожок».
- Комплекс ОРУ. Игра « Переселение лягушек». Игра «Лошадки».
- Комплекс ОРУ. Игра « Петушиный бой». Игра «Борьба за прыжки».
- Комплекс ОРУ. Игра « Солка на одной ноге». Игра «Кто первый?».

IV. Игры малой подвижности.

Теория. Правила техники безопасности. Знакомство с играми на внимательность.

Практические занятия

- Игры на внимательность. Игра «Летит - не летит». Игра «Запрещенное движение». Игра «Перемена мест».
- Комплекс ОРУ для правильной осанки, разучивание считалок.

Игры «Колечко». Игра « Море волнуется». Игра «Кривой петух»

- Комплекс ОРУ. Игра «Молчанка». Игра «Колечко».

V. Народные игры.

Теория. Материальная и духовная игровая культура. Организация и проведение игр на праздниках.

Практические занятия:

- Разучивание народных игр. Игра "Горелки".
- Разучивание народных игр. Игра «Мотальщицы».
- Разучивание народных игр. Игра "Мишени".
- Игра "Русская лапта".

VI. Зимние забавы.

Теория. Правила техники безопасности зимой. Осторожно лед.

Загадки и пословицы о зиме. Беседа о закаливании.

Практические занятия:

- Игра «Строим крепость».
- Игра «Взятие снежного городка».

- Игра «Меткой стрелок».
- Игра "Слаломисты".
- Игра "Воротца".

VII. Эстафеты.

Теория. Значение слова эстафета. Разбивание разными способами команд на группы.

Практические занятия:

- Эстафеты « Передал – садись», «Мяч среднему», «Парашютисты», «Скакалка под ногами», «Тачка».
- Эстафета «Челночный бег», «По цепочке», «Вызов номеров», «Дорожки», «Шарик в ложке».
- Эстафета «Ведерко с водой», «Кати большой мяч впереди себя», «Нитки наматывать», «Передача мяча в колонне», «Поезд».

4 класс

I. Игры с бегом.

Теория. Правила ТБ при проведении подвижных игр. Способы деления на команды. Повторение считалок.

Практические занятия:

- Комплекс ОРУ в движении. Игра «Бег командами». Игра «Мешочек».
- Комплекс ОРУ с предметами. Игра «Городок». Игра «Воробушки и кот». Игра «Пятнашки маршем».
- Комплекс ОРУ на месте. Игра «Лиса в курятнике». Игра «Ловкие ребята». «Скороходы и бегуны».
- Комплекс ОРУ с предметами . Игра «Пятнашки в кругу».Игра «Караси и щуки». Игра «Игра «Без пары».

II. Игры с мячом.

Теория. Правила безопасного поведения с мячом в местах проведения подвижных игр. Инструктаж по ТБ. Способы передачи мяча; переброска мячей друг другу в шеренгах.

Практические занятия:

- Комплекс ОРУ с малыми мячами. Игра «Мяч в центре». Игра «Мяч среднему». Игра "Головой, ногой через сетку".
- Комплекс ОРУ с большими мячами. Игра «Мяч – соседу». Игра «Охотники». Игра "Головой, ногой через сетку".
- Комплекс ОРУ с набивными мячами. Игра «Отгадай, кто бросил»

Игра «Защитой ворот».

- Комплекс ОРУ с мячами. Игра «Подвижная цель». Игра «Обгони мяч».

Игра «Мяч в центре».

- Комплекс ОРУ с набивными мячами. Игра "Мяч капитану", "Пионербол". Игра "Головой, ногой через сетку".
- Комплекс ОРУ с набивными мячами. Игра "Мяч в кольцо", "Пионербол".
- Комплекс ОРУ с набивными мячами. Игра "Мяч в кольцо", "Пионербол".

III. Игры с прыжками.

Теория. Правила безопасного поведения в местах проведения подвижных игр.

Профилактика детского травматизма. Разучивание считалок.

Практические занятия:

- Комплекс ОРУ. Игра «Туда- обратно». Игра «Зайцы в огороде».
- Комплекс ОРУ. Игра «Шишки, жёлуди, орехи».Игра «белые медведи».
- Комплекс ОРУ. Игра «Карусели». Игра «Тропка».
- Комплекс ОРУ. Игра «Ловушка». Игра «Капканы».

IV. Игра малой подвижности.

Теория. Правила безопасного поведения в местах проведения подвижных игр. Инструктаж по ТБ. Разучивание рифм для проведения игр.

Практические занятия:

- Комплекс ОРУ на месте. Игра «Кто дальше бросит?». Игра «Что изменилось?». Игра «Найди предмет». Игра "Городки".
- Комплекс ОРУ на месте. Игра «Слушай сигнал». Игра «Угадай, кто это?». Игра «Точный телеграф». Игра «Невидимки».
- Комплекс ОРУ на месте. Игра «Ориентирование без карты». Игра «Садовник». Игра «Наблюдатели». Игра "Городки".

V. Народные игры.

Теория. Традиционные народные праздники. Календарные народные праздники. Классификация народных игр.

Практические занятия:

- Разучивание народных игр. Игра "Корову доить".
- Разучивание народных игр. Игра "Малечина - колечина".
- Разучивание народных игр. Игра "Коршун".
- Разучивание народных игр. Игра "Бабки".
- Игра "Русская лапта".

VI. Зимние забавы.

Теория. Правила безопасного поведения при катании на лыжах, санках.

Инструктаж по ТБ. Повторение попеременного двухшажного хода, поворота в движении и торможение.

Практические занятия:

- Игра «Снежком по мячу».
- Игра «Пустое место».
- Игра «Кто дальше» (на лыжах).
- Игра «Быстрый лыжник».

VII. Эстафеты.

Теория. Правила безопасного поведения при проведении эстафет. Инструктаж по ТБ.

Способы деления на команды. Повторение считалок.

Практические занятия:

- Эстафеты «Ходьба по начерченной линии», с доставанием подвижного мяча, «Кто первый?», эстафета парами.
- Эстафета с лазанием и перелезанием, линейная с прыжками, с бегом вокруг гимнастической скамейки, «веревочка под ногами».
- Эстафета с предметами (скакалки, мячи, обручи).

Тематический план 1 класс

№	Наименование разделов	Кол-во часов
----------	------------------------------	---------------------

1.	Игры с бегом (общеразвивающие игры, спортивные часы).	2
2.	Игры с мячом.	2
3.	Игра с прыжками (скакалки).	2
4.	Игры малой подвижности (игры на развитие внимания; для подготовки к строю; с лазанием и перелазанием; правильной осанки).	2
5.	Народные игры	2
6.	Зимние забавы.	2
7.	Эстафеты.	4
	ИТОГО:	16

**Тематический план
2 класс**

№	Наименование разделов	Кол-во часов
1.	Игры с бегом (общеразвивающие игры, спортивные часы).	2
2.	Игры с мячом.	2
3.	Игра с прыжками (скакалки).	2
4.	Игры малой подвижности (игры на развитие внимания; для подготовки к строю; с лазанием и перелазанием; правильной осанки).	3
5.	Народные игры	2
6.	Зимние забавы.	2
7.	Эстафеты.	4
	ИТОГО:	17

**Тематический план
3 класс**

№	Наименование разделов	Кол-
----------	------------------------------	-------------

		во часов
1.	Игры с бегом (общеразвивающие игры, спортивные часы).	3
2.	Игры с мячом.	2
3.	Игра с прыжками (скакалки).	2
4.	Игры малой подвижности (игры на развитие внимания; для подготовки к строю; с лазанием и перелазанием; правильной осанки).	2
5.	Народные игры	2
6.	Зимние забавы.	2
7.	Эстафеты.	4
	ИТОГО:	17

**Тематический план
4 класс**

№	Наименование разделов	Кол- во часов
1.	Игры с бегом (общеразвивающие игры, спортивные часы).	2
2.	Игры с мячом.	2
3.	Игра с прыжками (скакалки).	2
4.	Игры малой подвижности (игры на развитие внимания; для подготовки к строю; с лазанием и перелазанием; правильной осанки).	3
5.	Народные игры	2
6.	Зимние забавы.	2
7.	Эстафеты.	4
	ИТОГО:	17

